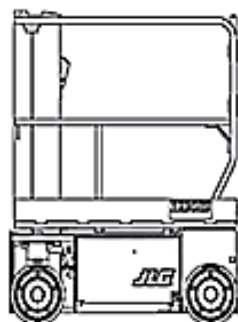
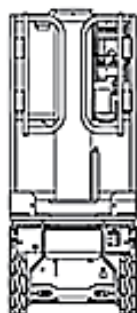
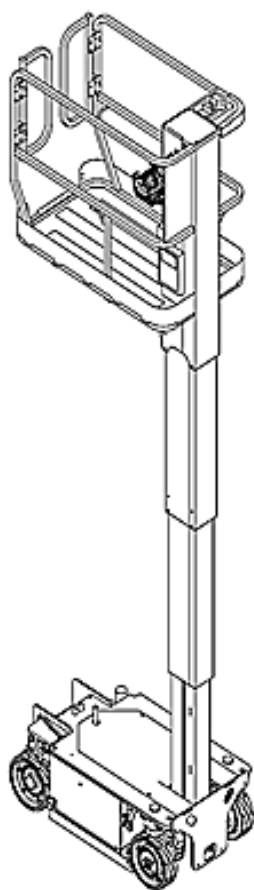




Nacelle à ciseaux électrique de 6 mètres



NACEL+

Caractéristiques techniques :

Hauteur de travail : 5,70 m
Hauteur de plate-forme : 3,70 m
CACES : 3A

Dimensions de transport :

Longueur : 1,36 m
Largeur : 0,76 m
Hauteur : 1,65 m
Poids : 0,79 t

Dimensions du panier :

Longueur : 1,60
Largeur : 0,70 m
Capacité dans le panier : 227 kg
(Données JLG).

